



Furação

Suporte Point Air 2

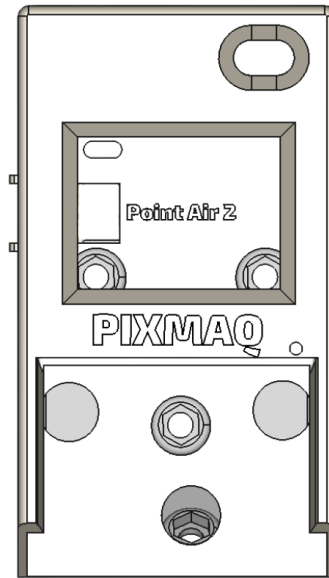
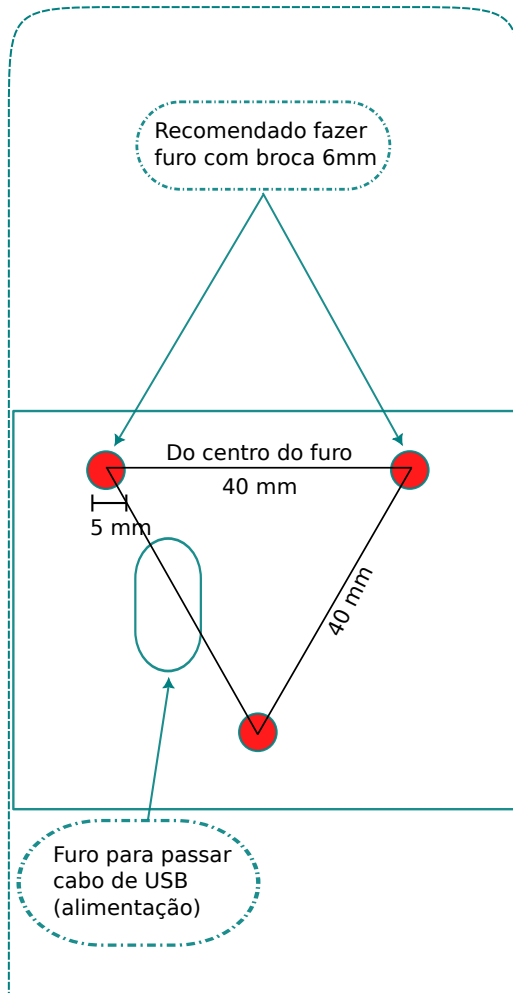
São 2 possibilidades de fixação na vending machine:

- 1) Parede ou 2) Bancada

Acompanha: Suporte em impressão 3D, 3 Parafusos, 3 Arruelas, 3 Porcas, 1 Abraçadeira Pequena e 1 Adaptador Angular USB Tipo C.

Escala 1:1
Folha A4

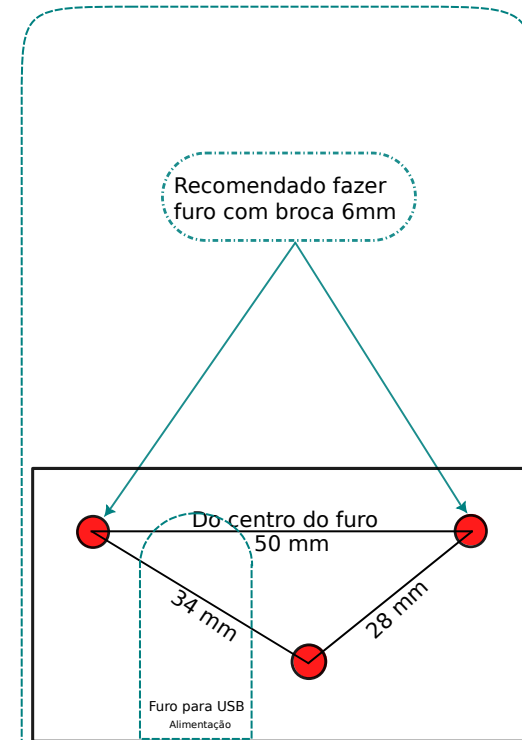
1) Parede



OU



2) Bancada



Importante:
Instale o suporte próximo à borda da bancada, garantindo espaço suficiente para a inserção do cartão.

*Recomendação Antes de inserir a máquina de cartão no suporte, insira os parafusos hexavados nos furos do suporte.